

JEDINSTVENA SVEUČILIŠNA STUDENTSKA ANKETA



ak. god. 2018./2019.

1. Je li nastavnik/suradnik dostupan za konzultacije?
 1 2 3 4 5 ne mogu odgovoriti

2. Jesu li nastavni materijali kvalitetni i dostupni?
 1 2 3 4 5 ne mogu odgovoriti

3. Jesu li predavanja/vježbe jasne i razumljive?
 1 2 3 4 5 ne mogu odgovoriti

4. Održava li nastavnik/suradnik redovito nastavu?
 1 2 3 4 5 ne mogu odgovoriti

5. Je li nastavnik/suradnik korektan u ocjenjivanju?
 1 2 3 4 5 ne mogu odgovoriti

6. Jeste li redovito pohađali nastavu kod nastavnika/suradnika?
 0-20% 20-40% 40-60% 60-80% 80-100% ne mogu odgovoriti

7. Jesu li predmeti koje izvodi nastavnik/suradnik važni za vašu buduću karijeru?
 0-20% 20-40% 40-60% 60-80% 80-100% ne mogu odgovoriti

Vaš komentar o nastavniku/(ici)

Nastavnica je odlična u komunikaciji s studentima

Pohvalni odgovor

Odustani

Jedinstvena sveučilišna studentska anketa za **akademsku 2018./2019. godinu** provedena je na Sveučilištu Josipa Jurja Strossmayera u Osijeku tijekom **rujna i listopada 2019.** godine. U provedbi ankete sudjelovali su djelatnici Centra za unaprjeđenje i osiguranje kvalitete visokog obrazovanja, članovi Odbora za unaprjeđivanje i osiguranje kvalitete visokog obrazovanja, članovi povjerenstava za unaprjeđivanje i osiguranje kvalitete, djelatnici ureda za kvalitetu i djelatnici studentskih službi znanstveno/umjetničko-nastavnih sastavnica te informatički tim s Fakulteta elektrotehnike, računarstva i informacijskih tehnologija Osijek. Statistička obrada podataka obavljena je u suradnji s Odjelom za matematiku. Anketi su pristupili studenti svih godina sveučilišnih i stručnih studija sa 17 znanstveno/umjetničko-nastavnih sastavnica sveučilišta, a evaluirali su predmete, nastavnike i suradnike u tekućoj akademskoj godini.

U anketi je sudjelovalo **10 488 studenata** što je **66.145%** od ukupno **15 856** studenata koji su mogli pristupiti anketi. Postotak ispunjavanja ankete kreće se od **51.282%** (Odjel za fiziku) do **77.119%** (Katolički bogoslovni fakultet). Evaluirano je **2003** nastavnika i suradnika sa svih godina svih studijskih programa koji se izvode na Sveučilištu, a ukupno su studenti ispunili **194 725** anketa i time odgovorili na **1 363 075** pitanja.

Studenti su nastavnike i suradnike ocjenjivali ocjenama od jedan (najlošija ocjena) do pet (najbolja ocjena). Postignuta prosječna ocjena na razini cijelog Sveučilišta za nastavnike i suradnike je **4,652**.

- **Anketna pitanja:**

(1) Je li nastavnik/suradnik dostupan za konzultacije? **(1 - 5)**

(2) Jesu li nastavni materijali kvalitetni i dostupni? **(1 - 5)**

(3) Jesu li predavanja/vježbe jasne i razumljive? **(1 - 5)**

(4) Održava li nastavnik/suradnik redovito nastavu? **(1 - 5)**

(5) Je li nastavnik/suradnik korektan u ocjenjivanju? **(1 - 5)**

(6) Jeste li redovito pohađali nastavu kod nastavnika/suradnika

(0-20 %, 20-40 %, 40-60 %, 60-80 %, 80-100 %)

(7) Jesu li predmeti koje izvodi nastavnik/suradnik važni za Vašu
buduću karijeru

(0-20 %, 20-40 %, 40-60 %, 60-80 %, 80-100 %)

- diskriminacija, zlostavljanje, seksualno zlostavljanje

Postotak ispunjenosti anketa

UNIOS

14./15. – 56,06 %
 15./16. – 70,28 %
 16./17. – 66,93 %
 17./18. – 68,57 %
18./19. – 66,15 %

66,15 %

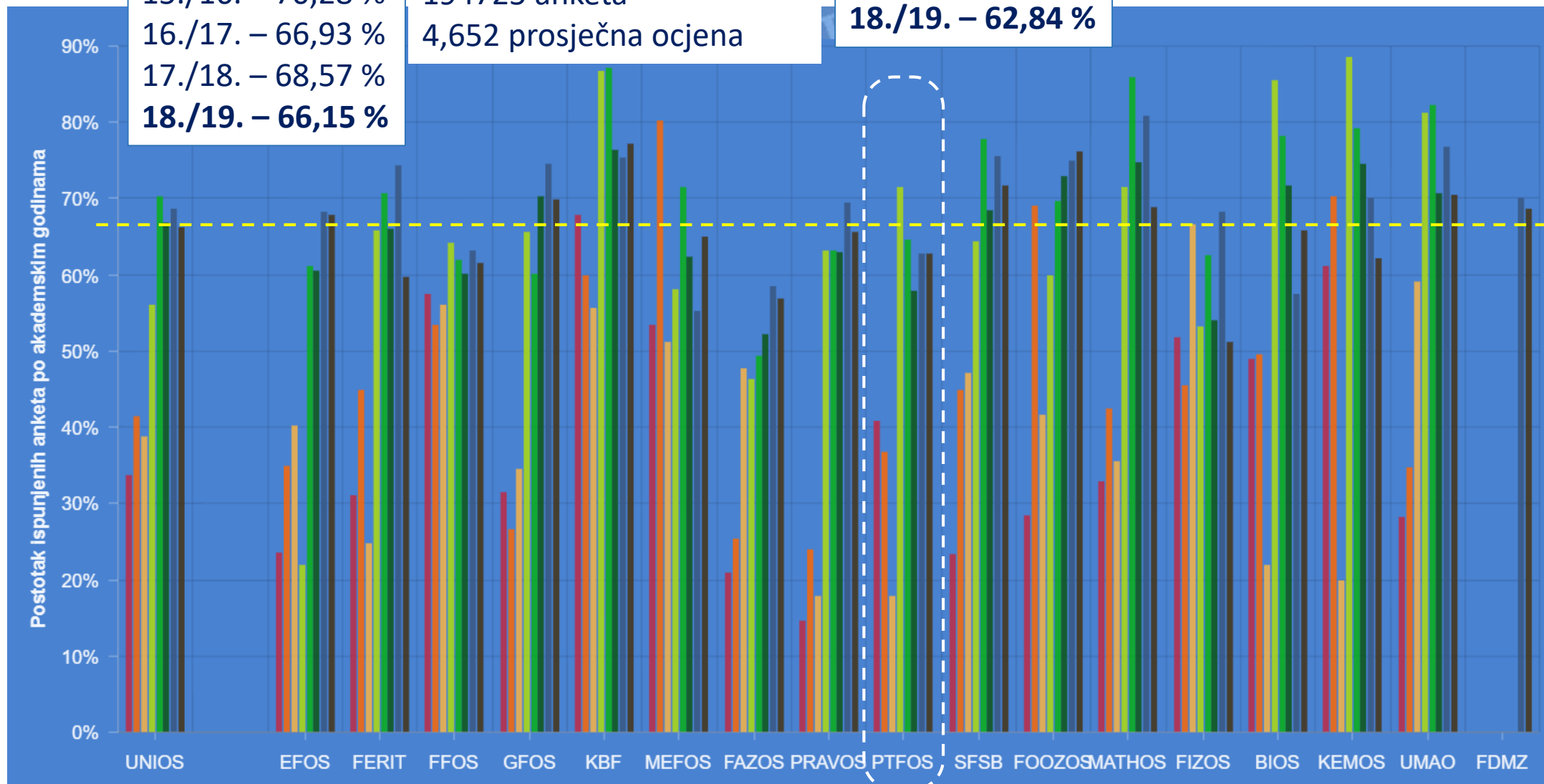
10488 od 15856 studenata
 194725 anketa
 4,652 prosječna ocjena

PTFOS

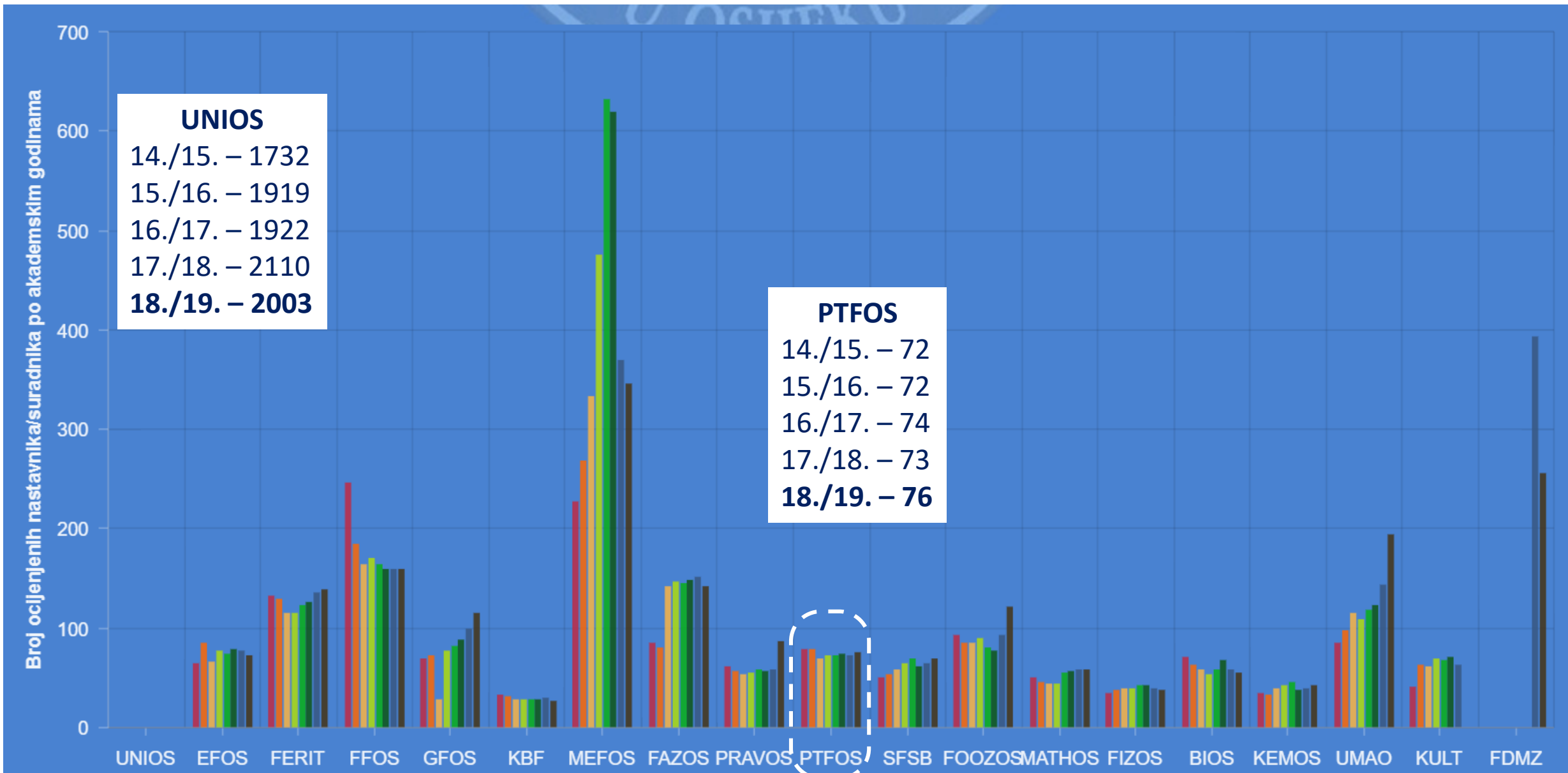
14./15. – 71,53 %
 15./16. – 64,53 %
 16./17. – 58,00 %
 17./18. – 62,81 %
18./19. – 62,84 %

62,81%

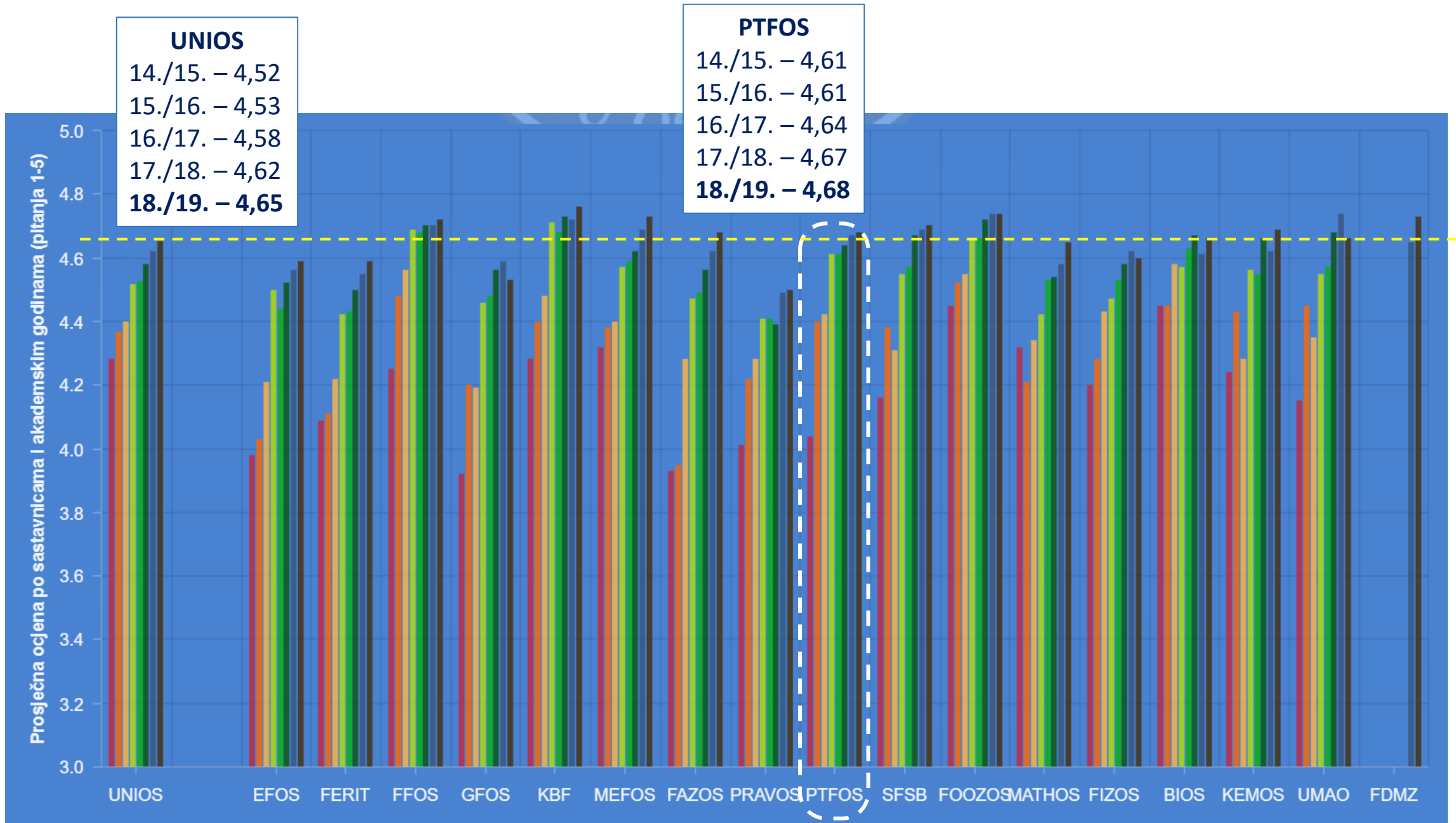
465 od 740 studenata
 10102 anketa
 4,683 prosječna ocjena



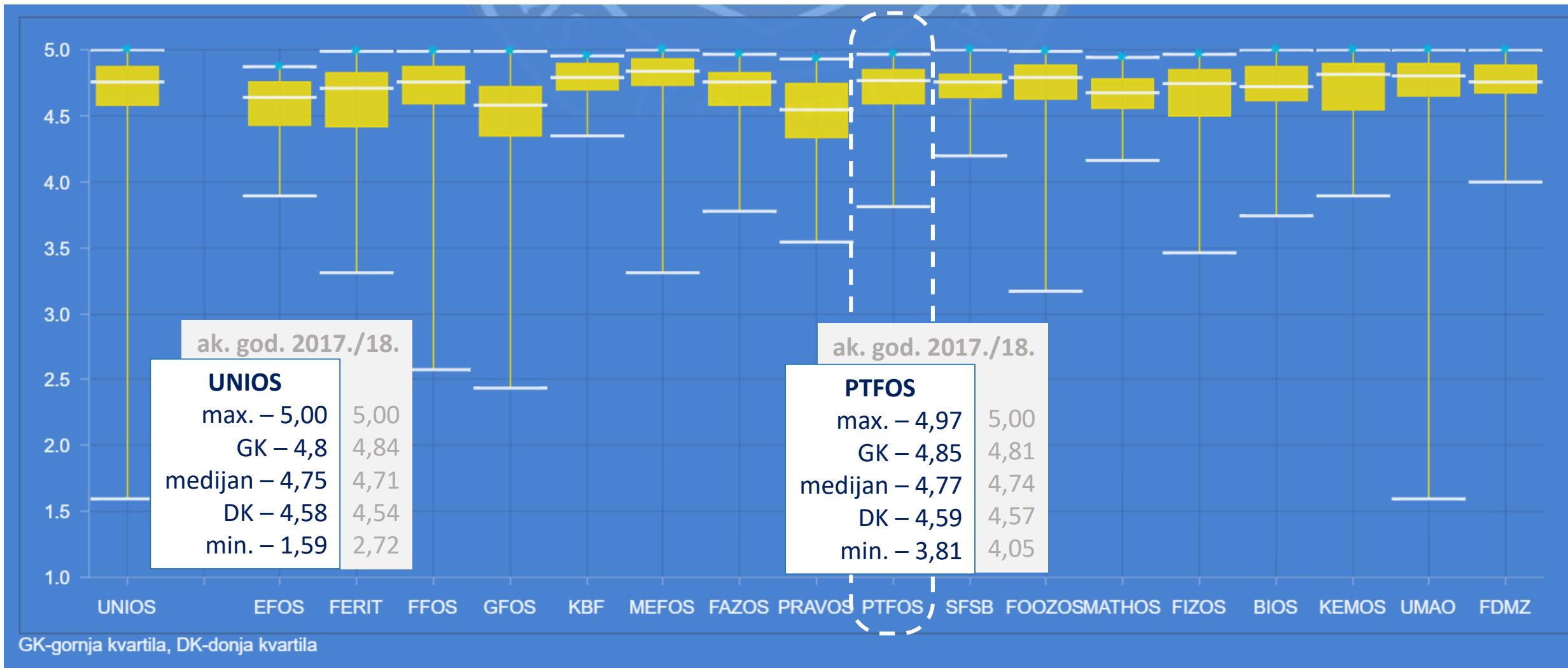
Broj ocijenjenih nastavnika/suradnika



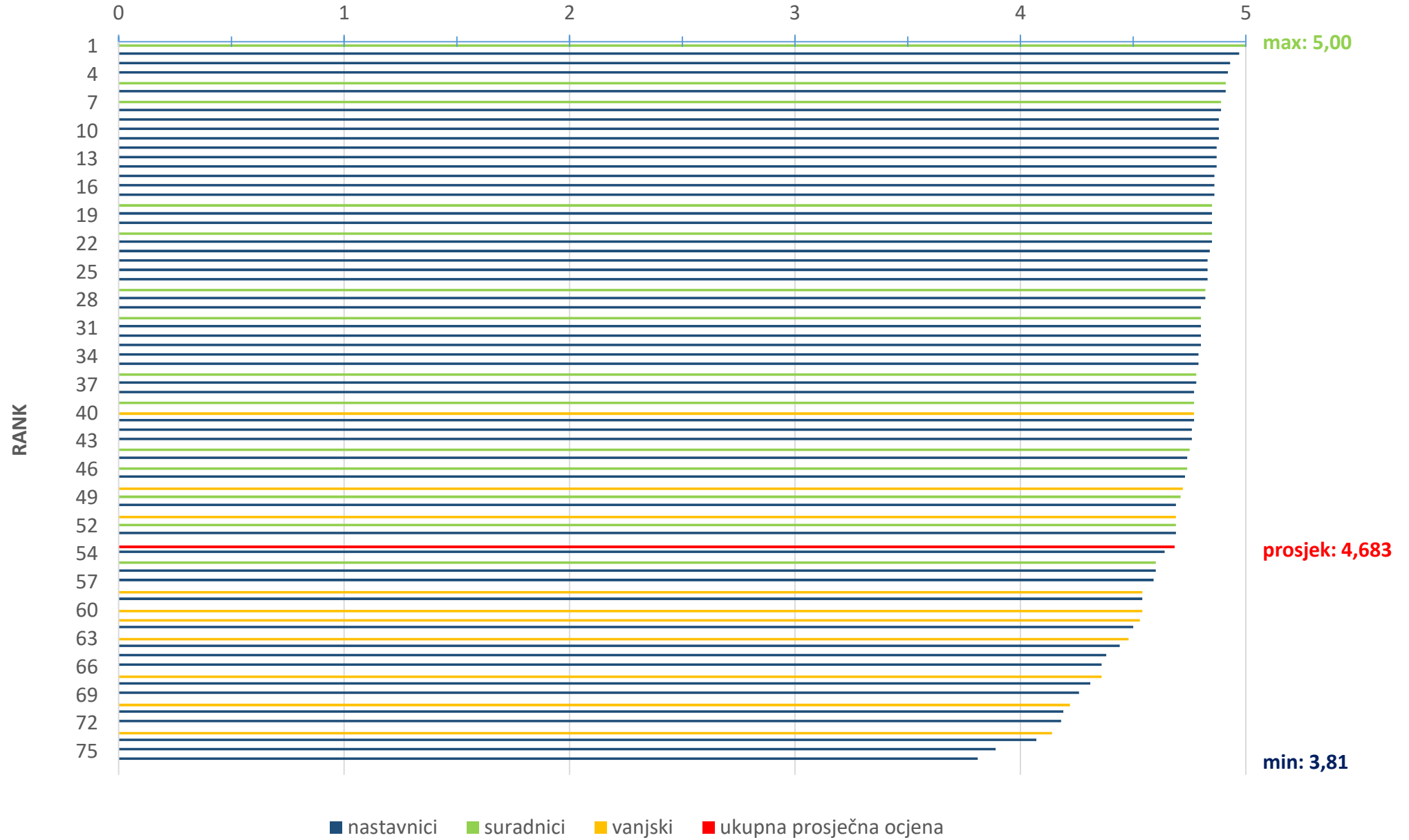
Prosječna ocjena po sastavnicama i akademskim godinama (pitanja 1. – 5.)



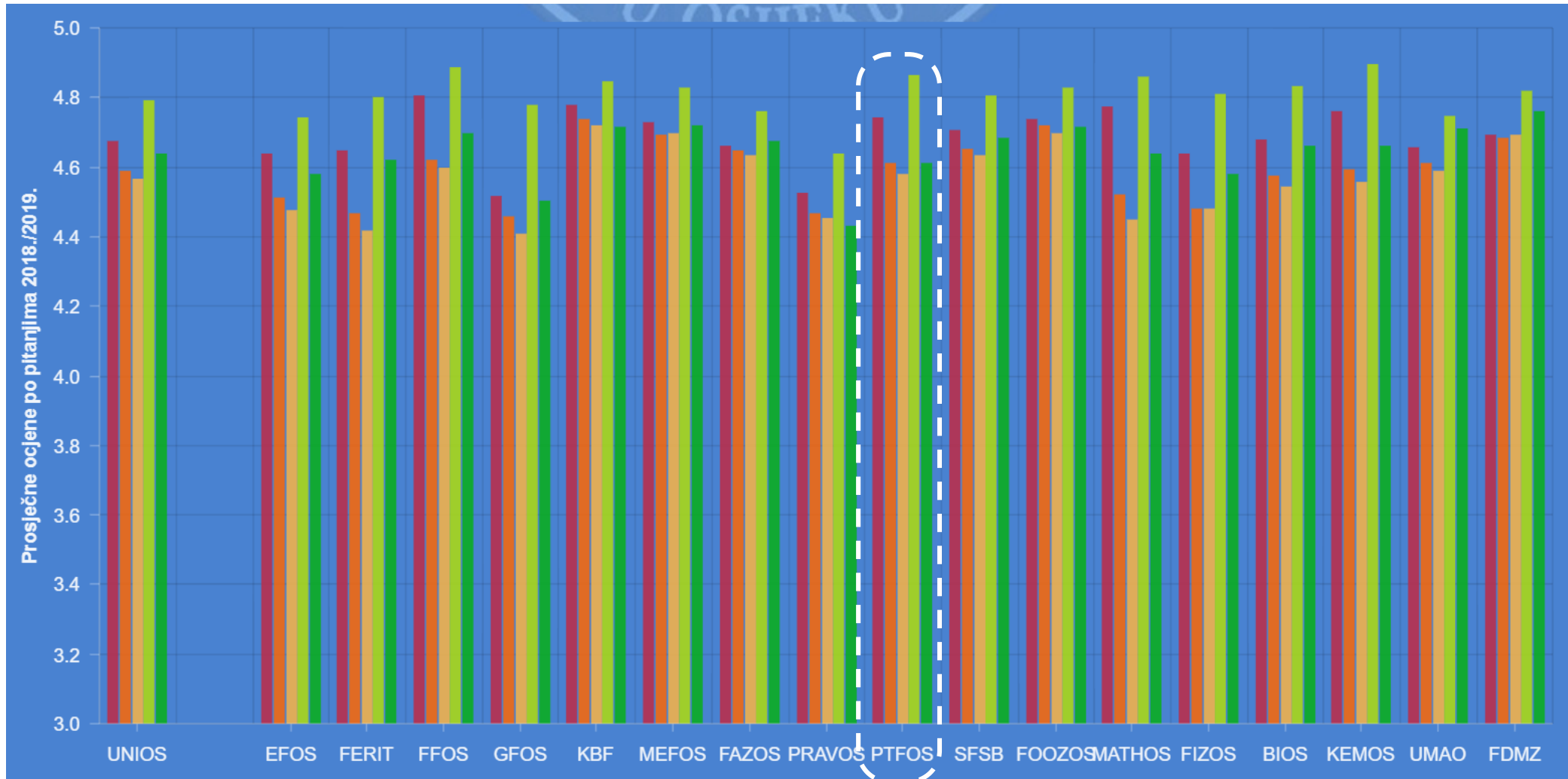
Razdioba prosječnih ocjena nastavnika/suradnika (pitanja 1. – 5.)



PROSJEČNA OCJENA















Prosječne ocjene po pitanjima 1. – 5.

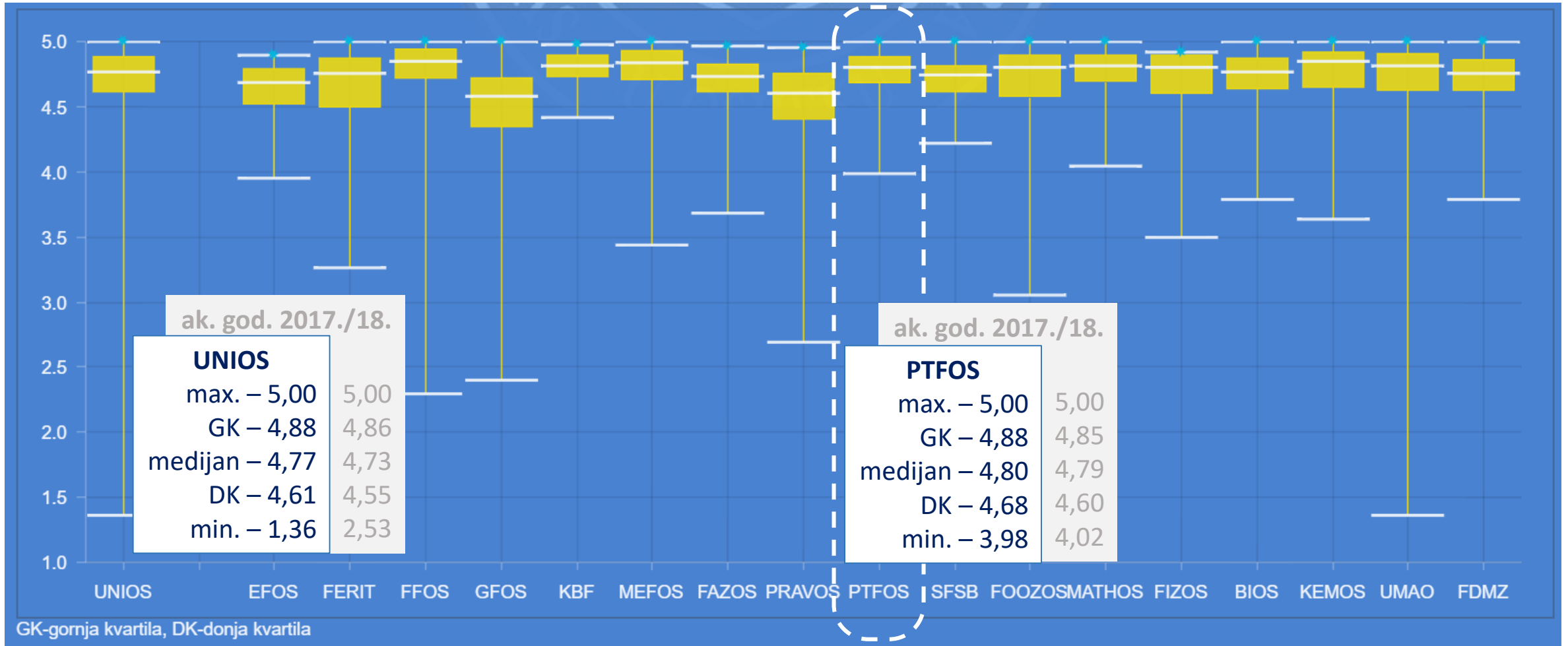


Sastavnica	(1) Je li nastavnik/suradnik dostupan za konzultacije?	(2) Jesu li nastavni materijali kvalitetni i dostupni?	(3) Jesu li predavanja/vježbe jasne i razumljive?	(4) Održava li nastavnik/suradnik redovito nastavu?	(5) Je li nastavnik/suradnik korektan u ocjenjivanju?
UNIOS	4,674	4,590	4,566	4,794	4,638
PTFOS	4,744	4,613	4,580	4,863	4,614

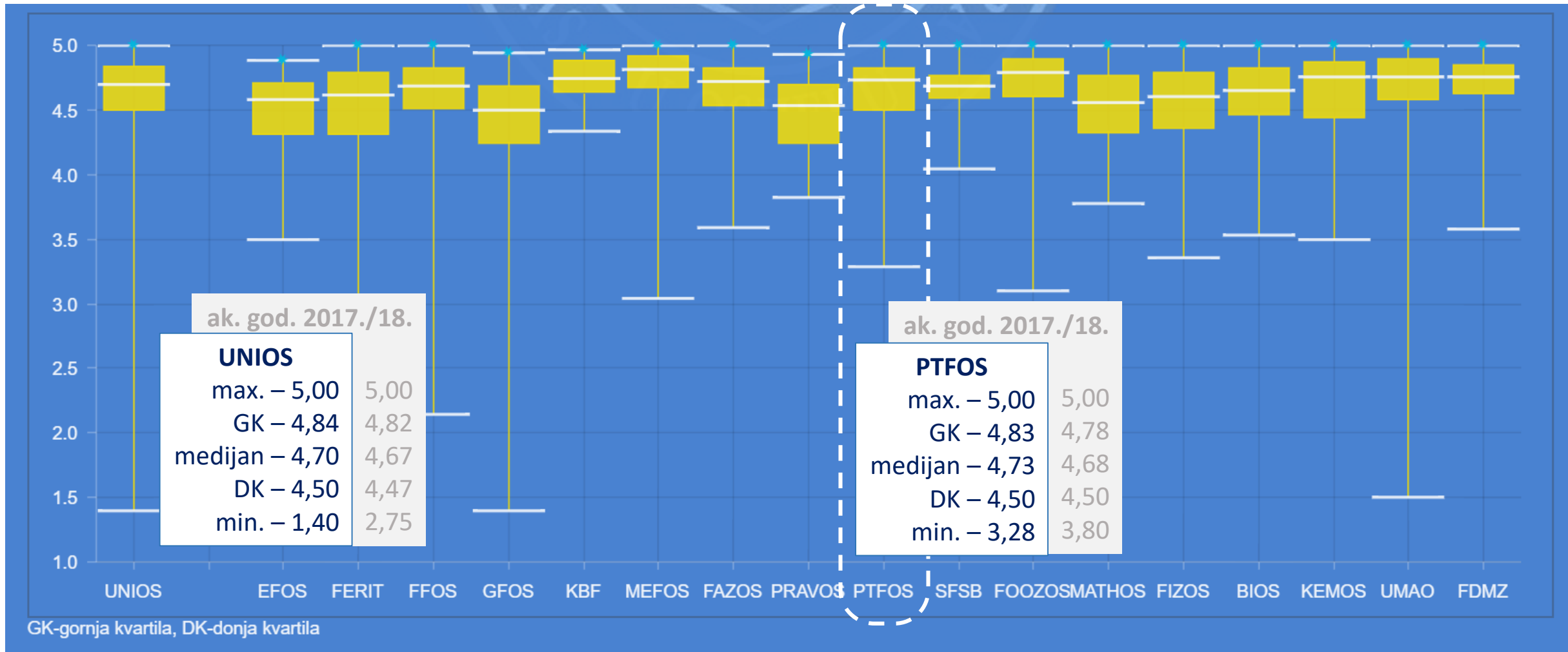
Odnos prosjeka ocjena s uspjehom studenata

Prehrambeno-tehnološki fakultet		
Uspjeh	Prosječna ocjena anketa	Postotak studenata (svi predmeti)
Nisu položili	 4.574	 24.84 %
Ocjena 2	 4.605	 10.63 %
Ocjena 3	 4.68	 25.3 %
Ocjena 4	 4.741	 23.61 %
Ocjena 5	 4.793	 12.85 %
Priznat ispit	 4.701	 2.78 %

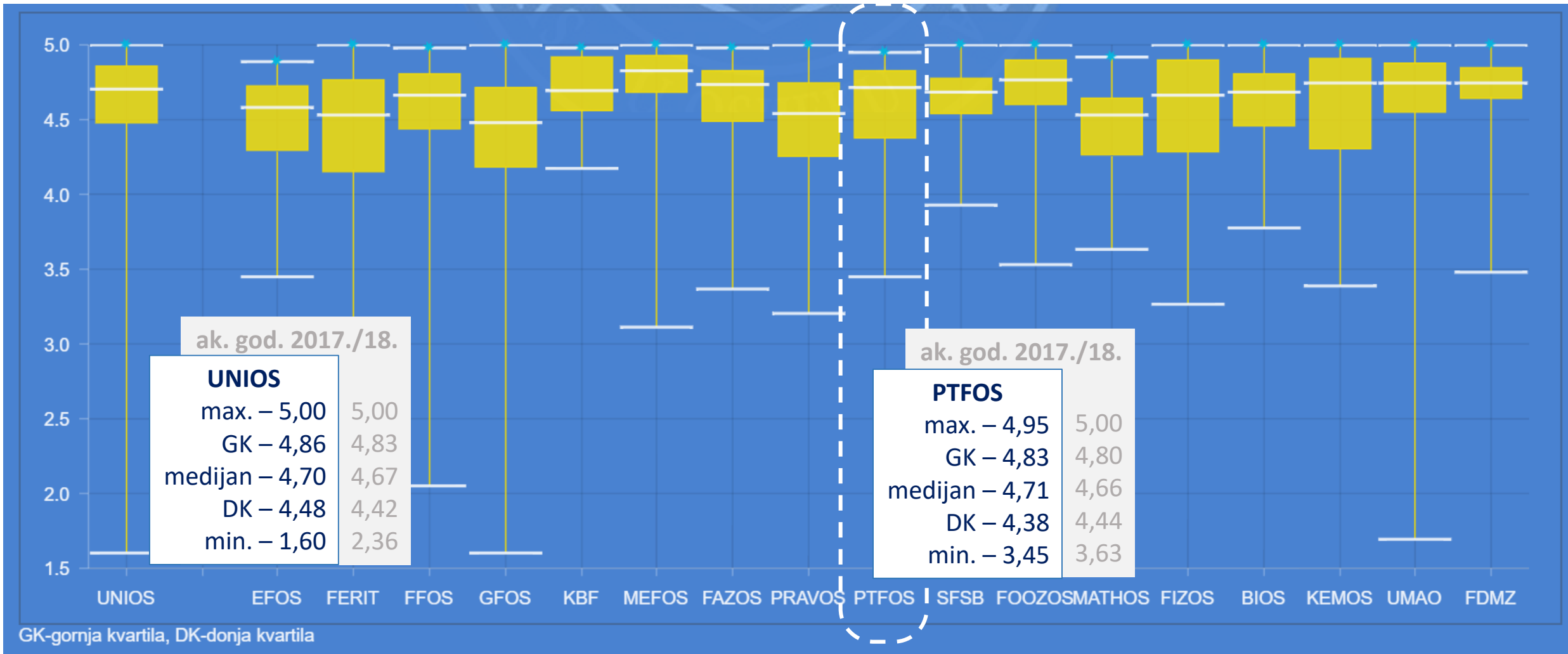
(1) Dostupnost nastavnika/suradnika za konzultacije



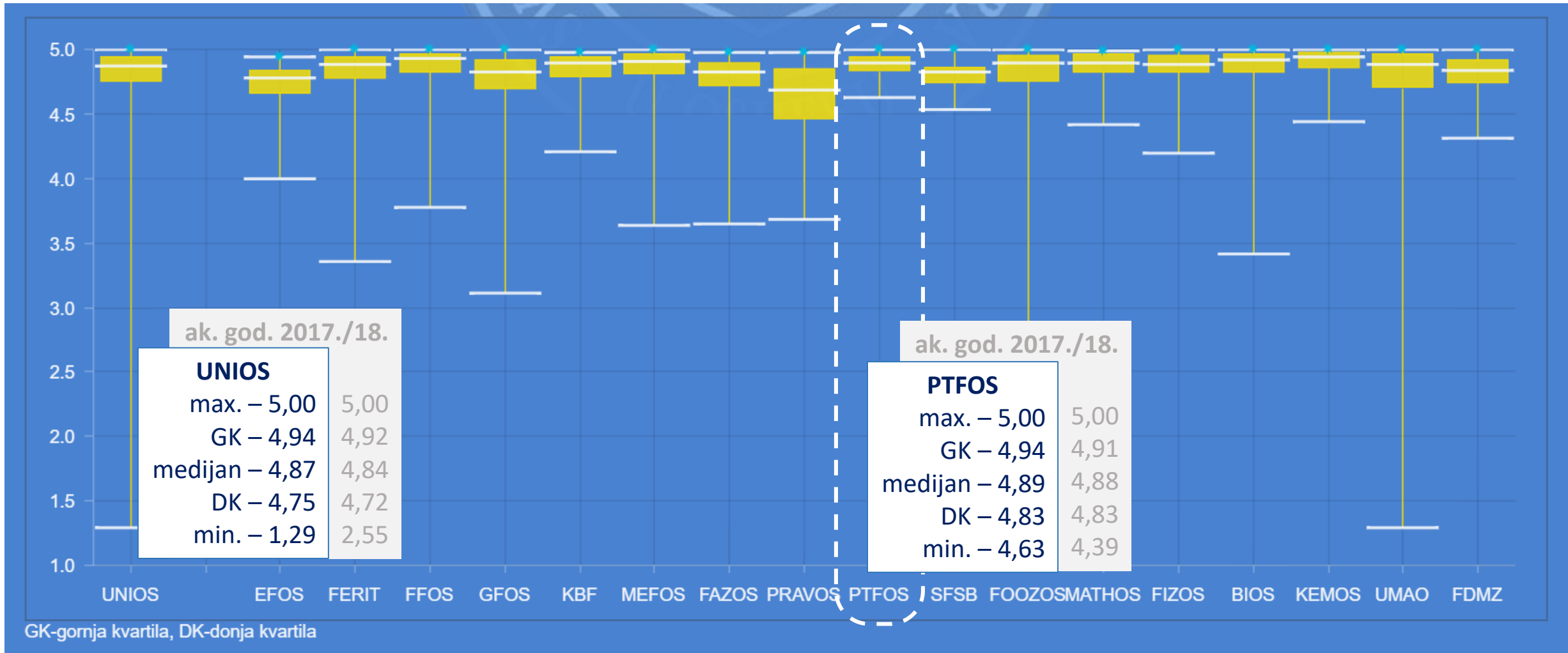
(2) Kvaliteta i dostupnost materijala



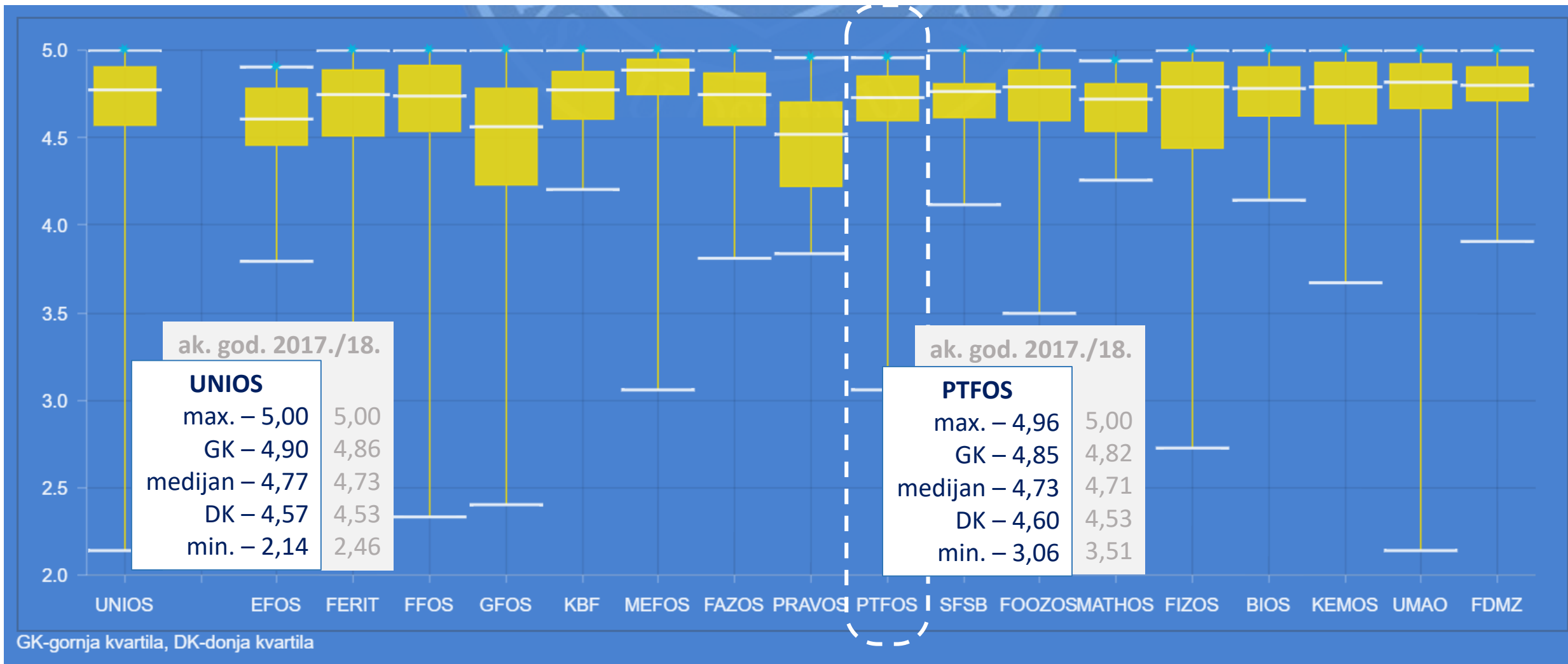
(3) Razumljivost i jasnost predavanja/vježbi



(4) Redovitost održavanja nastave/vježbi



(5) Korektnost nastavnika/suradnika pri ocjenjivanju



(6) Redovitost pohoda nastave

ak. god. 2017./18.

ak. god. 2017./18.

UNIOS	
(80-100) %	66,64 %
(60-80) %	13,32 %
(40-60) %	4,07 %
(20-60) %	1,44 %
(0-20) %	1,26 %

PTFOS	
(80-100) %	67,71 %
(60-80) %	14,75 %
(40-60) %	3,89 %
(20-60) %	1,05 %
(0-20) %	0,49 %

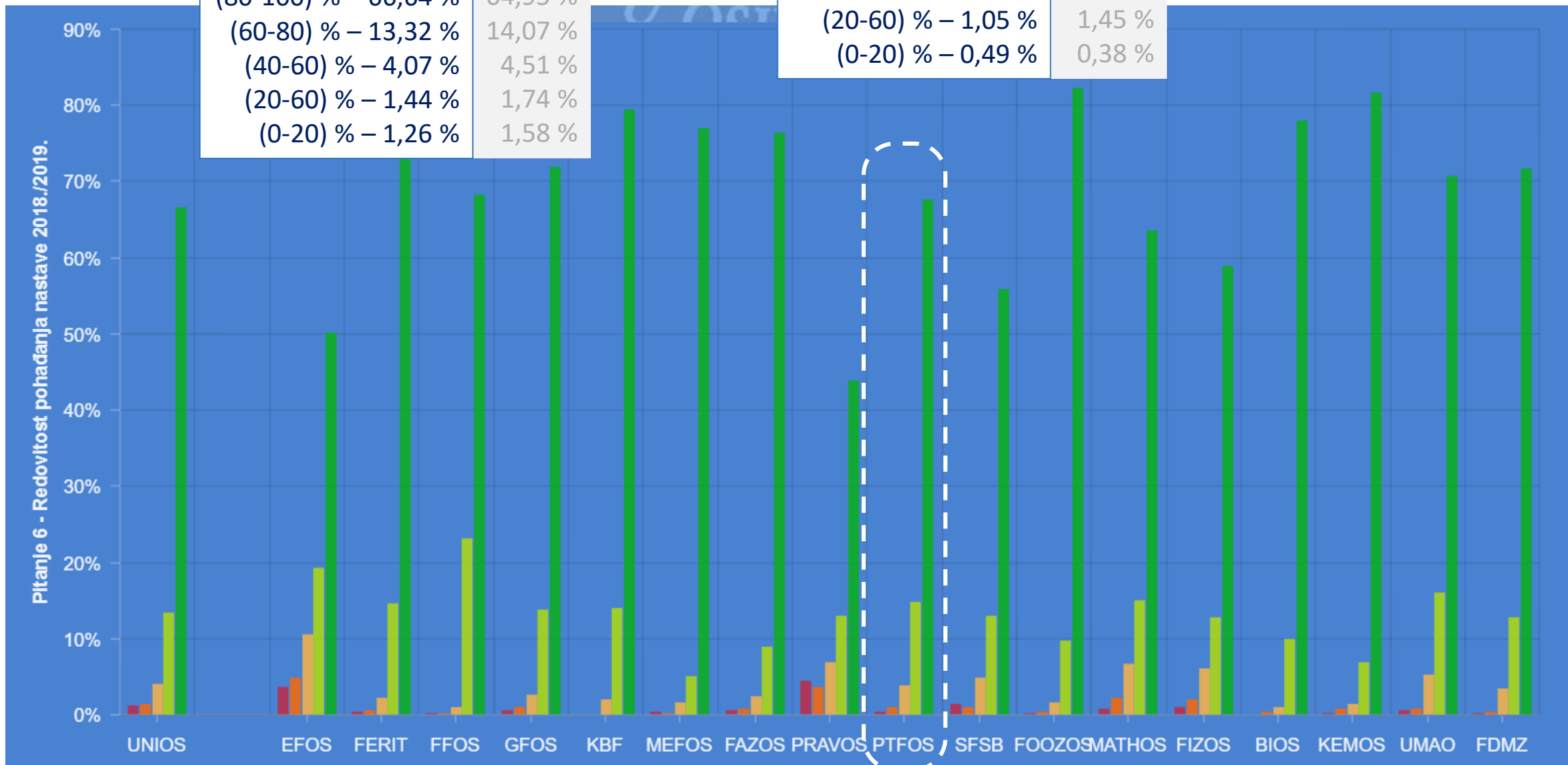
66,79 %

17,27 %

4,37 %

1,45 %

0,38 %



(7) Važnost predmeta za buduću karijeru

ak. god. 2017./18.

ak. god. 2017./18.

UNIOS

(80-100) % – 53,93 %	50,54 %
(60-80) % – 17,05 %	18,60 %
(40-60) % – 9,14 %	10,11 %
(20-60) % – 4,28 %	4,68 %
(0-20) % – 3,10 %	3,51 %

PTFOS

(80-100) % – 50,53 %	49,63 %
(60-80) % – 19,23 %	23,21 %
(40-60) % – 10,48 %	10,30 %
(20-60) % – 4,47 %	3,88 %
(0-20) % – 2,81 %	2,58 %

Pitanje 7 - Važnost predmeta za buduću karijeru 2018./2019.

80%
70%
60%
50%
40%
30%
20%
10%
0%

UNIOS

EFOS

FERIT

FFOS

GFOS

KBF

MEFOS

FAZOS

PRAVOS

PTFOS

SFSB

FOOZOS

MATHOS

FIZOS

BIOS

KEMOS

UMAO

FDMZ

DISKRIMINACIJA, UZNEMIRAVANJE, SEKSUALNO UZNEMIRAVANJE

- s obzirom na broj studenata ugroženih uznemiravanjem i diskriminacijom, **predviđene su tematske rasprave na svim fakultetima**, uz sudjelovanje nastavnika, studenata, predstavnika Centra za unaprjeđenje i osiguranje kvalitete visokog obrazovanja i uprave Sveučilišta

Smatrate li da ste tijekom studiranja doživjeli nešto od navedenog u odnosu s **nastavnicima, suradnicima, administrativnim ili drugim osobljem**:

1) bili u nepovoljnijem položaju u odnosu na druge studente, a da sa sigurnošću možete tvrditi da je to bilo zbog vaše nacionalne ili etničke pripadnosti, vjeroispovijesti, spola, tjelesnih karakteristika ili invaliditeta, seksualne orijentacije, bračnog ili imovinskog statusa, političke ili vrijednosne orijentacije.

Sastavnica	Studenti broj (%)*	Studentice broj (%)*	Ukupno broj (%)*
Ekonomski fakultet	3 (0.6%)	11 (1.33%)	14 (1.05%)
Elektrotehnički fakultet	12 (1.47%)	8 (5.37%)	20 (2.07%)
Filozofski fakultet	4 (1.8%)	8 (1.15%)	12 (1.31%)
Građevinski fakultet	6 (1.6%)	6 (1.76%)	12 (1.68%)
Katolički bogoslovni fakultet	0 (0%)	1 (2.17%)	1 (1.1%)
Medicinski fakultet	5 (3.03%)	13 (4.59%)	18 (4.02%)
Fakultet agrobiotehničkih znanosti Osijek	2 (0.53%)	4 (1.12%)	6 (0.81%)
Pravni fakultet	9 (2.49%)	25 (2.43%)	34 (2.45%)
Prehrambeno-tehnološki fakultet	1 (1.27%)	6 (1.57%)	7 (1.52%)
Strojarski fakultet	5 (0.92%)	3 (2.91%)	8 (1.24%)
Fakultet za odgojne i obrazovne znanosti	2 (2.08%)	10 (1.23%)	12 (1.32%)
Odjel za matematiku	0 (0%)	2 (0.82%)	2 (0.6%)
Odjel za fiziku	0 (0%)	1 (2.94%)	1 (1.64%)
Odjel za biologiju	1 (1.79%)	3 (2.19%)	4 (2.07%)
Odjel za kemiju	0 (0%)	3 (3.19%)	3 (2.54%)
Akademija za umjetnost i kulturu	2 (1.32%)	6 (2.32%)	8 (1.95%)
Fakultet za dentalnu medicinu i zdravstvo	2 (1.52%)	7 (1.41%)	9 (1.44%)
Sveučilište ukupno	54 (1.33%)	117 (1.86%)	171 (1.65%)

2) uznemiravanje (neželjeno ponašanje bilo koje vrste usmjereno prema Vama) zbog vlastite nacionalne ili etničke pripadnosti, vjeroispovijesti, spola, tjelesnih karakteristika ili invaliditeta, seksualne orijentacije, bračnog ili imovinskog statusa, političke ili vrijednosne orijentacije.

Sastavnica	Studenti broj (%)*	Studentice broj (%)*	Ukupno broj (%)*
Ekonomski fakultet	2 (0.4%)	7 (0.84%)	9 (0.68%)
Elektrotehnički fakultet	5 (0.61%)	4 (2.68%)	9 (0.93%)
Filozofski fakultet	1 (0.45%)	5 (0.72%)	6 (0.66%)
Građevinski fakultet	3 (0.8%)	4 (1.18%)	7 (0.98%)
Katolički bogoslovni fakultet	0 (0%)	1 (2.17%)	1 (1.1%)
Medicinski fakultet	2 (1.21%)	4 (1.42%)	6 (1.34%)
Fakultet agrobiotehničkih znanosti Osijek	0 (0%)	6 (1.68%)	6 (0.81%)
Pravni fakultet	8 (2.22%)	12 (1.17%)	20 (1.44%)
Prehrambeno-tehnološki fakultet	0 (0%)	5 (1.32%)	5 (1.09%)
Strojarski fakultet	2 (0.37%)	0 (0%)	2 (0.31%)
Fakultet za odgojne i obrazovne znanosti	0 (0%)	2 (0.25%)	2 (0.22%)
Odjel za matematiku	1 (1.11%)	1 (0.41%)	2 (0.6%)
Odjel za fiziku	0 (0%)	0 (0%)	0 (0%)
Odjel za biologiju	2 (3.57%)	4 (2.92%)	6 (3.11%)
Odjel za kemiju	0 (0%)	4 (4.26%)	4 (3.39%)
Akademija za umjetnost i kulturu	2 (1.32%)	7 (2.7%)	9 (2.2%)
Fakultet za dentalnu medicinu i zdravstvo	0 (0%)	1 (0.2%)	1 (0.16%)
Sveučilište ukupno	28 (0.69%)	67 (1.07%)	95 (0.92%)

3) neželjena ponašanja (verbalna ili neverbalna) koja su seksualne naravi

Sastavnica	Studenti broj (%)*	Studentice broj (%)*	Ukupno broj (%)*
Ekonomski fakultet	1 (0.2%)	1 (0.12%)	2 (0.15%)
Elektrotehnički fakultet	3 (0.37%)	5 (3.38%)	8 (0.83%)
Filozofski fakultet	2 (0.9%)	5 (0.73%)	7 (0.77%)
Građevinski fakultet	1 (0.27%)	3 (0.88%)	4 (0.56%)
Katolički bogoslovni fakultet	0 (0%)	1 (2.17%)	1 (1.1%)
Medicinski fakultet	2 (1.21%)	4 (1.42%)	6 (1.34%)
Fakultet agrobiotehničkih znanosti Osijek	0 (0%)	3 (0.84%)	3 (0.41%)
Pravni fakultet	1 (0.28%)	11 (1.08%)	12 (0.87%)
Prehrambeno-tehnološki fakultet	0 (0%)	2 (0.52%)	2 (0.43%)
Strojarski fakultet	2 (0.37%)	0 (0%)	2 (0.31%)
Fakultet za odgojne i obrazovne znanosti	1 (1.02%)	2 (0.25%)	3 (0.33%)
Odjel za matematiku	0 (0%)	1 (0.41%)	1 (0.3%)
Odjel za fiziku	0 (0%)	1 (2.94%)	1 (1.64%)
Odjel za biologiju	1 (1.79%)	3 (2.19%)	4 (2.07%)
Odjel za kemiju	0 (0%)	0 (0%)	0 (0%)
Akademija za umjetnost i kulturu	1 (0.66%)	4 (1.55%)	5 (1.22%)
Fakultet za dentalnu medicinu i zdravstvo	0 (0%)	0 (0%)	0 (0%)
Sveučilište ukupno	15 (0.37%)	46 (0.73%)	61 (0.59%)

4) svjedočili bilo kakvom ponašanju za koje odgovorno možete tvrditi da je bilo **diskriminacija, uznemiravanje ili seksualno uznemiravanje** na temelju gore navedenih osobina

Sastavnica	Studenti broj (%)*	Studentice broj (%)*	Ukupno broj (%)*
Ekonomski fakultet	7 (1.4%)	12 (1.45%)	19 (1.43%)
Elektrotehnički fakultet	19 (2.33%)	7 (4.7%)	26 (2.69%)
Filozofski fakultet	6 (2.7%)	12 (1.73%)	18 (1.97%)
Građevinski fakultet	6 (1.6%)	10 (2.94%)	16 (2.23%)
Katolički bogoslovni fakultet	0 (0%)	1 (2.17%)	1 (1.1%)
Medicinski fakultet	4 (2.42%)	13 (4.61%)	17 (3.8%)
Fakultet agrobiotehničkih znanosti Osijek	3 (0.79%)	8 (2.24%)	11 (1.49%)
Pravni fakultet	7 (1.94%)	24 (2.35%)	31 (2.24%)
Prehrambeno-tehnološki fakultet	2 (2.53%)	8 (2.09%)	10 (2.17%)
Strojarski fakultet	4 (0.74%)	2 (1.94%)	6 (0.93%)
Fakultet za odgojne i obrazovne znanosti	5 (5.1%)	14 (1.73%)	19 (2.09%)
Odjel za matematiku	1 (1.11%)	4 (1.64%)	5 (1.5%)
Odjel za fiziku	0 (0%)	2 (5.88%)	2 (3.28%)
Odjel za biologiju	4 (7.14%)	4 (2.92%)	8 (4.15%)
Odjel za kemiju	0 (0%)	4 (4.26%)	4 (3.39%)
Akademija za umjetnost i kulturu	2 (1.32%)	10 (3.88%)	12 (2.93%)
Fakultet za dentalnu medicinu i zdravstvo	3 (2.31%)	4 (0.81%)	7 (1.12%)
Sveučilište ukupno	73 (1.8%)	139 (2.22%)	212 (2.05%)